

Министерство образования и науки Астраханской области  
Государственное автономное образовательное учреждение  
Астраханской области высшего образования  
«Астраханский государственный  
Архитектурно-строительный университет»  
(ГАОУ АО ВО «АГАСУ»)

---



## РАБОЧАЯ ПРОГРАММА ДИСЦИПЛИНЫ

**Наименование дисциплины**

Народы и культуры Северного Прикаспия

*(указывается наименование в соответствии с учебным планом)*

**По направлению подготовки**

08.03.01 «Строительство»

*(указывается наименование направления подготовки в соответствии с ФГОС)*

**По профилю подготовки**

«Водоснабжение и водоотведение»

*(указывается наименование профиля в соответствии с ООП)*

**Кафедра**


«Философия, социология и лингвистика»

Квалификация (степень) выпускника **бакалавр**

Астрахань - 2017

**Разработчики:**

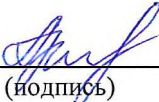
доцент, к.и.н.  
(занимаемая должность,  
учёная степень и учёное звание)

  
(подпись) / А.В. Сызранов /  
И. О. Ф.

Рабочая программа разработана для учебного плана 2017 г.

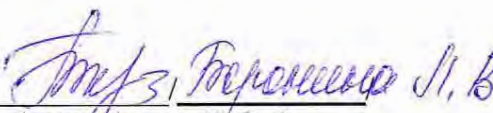
Рабочая программа рассмотрена и одобрена на заседании кафедры «Философия, социология и лингвистика» протокол № 10 от 25.05.2017 г.

Заведующий кафедрой

  
(подпись) / А.Ю. Арясова /  
И. О. Ф.

**Согласовано:**


Председатель МКН «Строительство»  
профиль «Водоснабжение и водоотведение»

  
(подпись) / Королева Н.В.  
И. О. Ф.


Начальник УМУ

  
(подпись) / Журав Г.С.  
И. О. Ф.


Специалист УМУ

  
(подпись) / Короткова Е.С.  
И. О. Ф.

Начальник УИТ

  
(подпись) / Соловьев К.А.  
И. О. Ф.

Заведующая научной библиотекой

  
(подпись) / Морозова М.В.  
И. О. Ф.

## Содержание:

	Стр.
1. Цели и задачи освоения дисциплины	4
2. Перечень планируемых результатов обучения по дисциплине, соотнесенных с планируемыми результатами освоения образовательной программы	4
3. Место дисциплины в структуре ООП бакалавриата	4
4. Объем дисциплины в зачетных единицах с указанием количества академических, выделенных на контактную работу обучающихся с преподавателем (по видам учебных занятий) и на самостоятельную работу обучающихся	5
5. Содержание дисциплины, структурированное по разделам с указанием отведенного на них количества академических часов и видов учебных занятий	6
5.1. Разделы дисциплины и трудоемкость по видам учебных занятий (в академических часах)	6
5.1.1. Очная форма обучения	6
5.1.2. Заочная форма обучения	7
5.2. Содержание дисциплины, структурированное по разделам	8
5.2.1. Содержание лекционных занятий	8
5.2.2. Содержание лабораторных занятий	8
5.2.3. Содержание практических занятий	8
5.2.4. Перечень учебно-методического обеспечения для самостоятельной работы обучающихся по дисциплине	9
5.2.5. Темы контрольных работ (разделы дисциплины)	10
5.2.6. Темы курсовых проектов/курсовых работ	10
6. Методические указания для обучающихся по освоению дисциплины	10
7. Образовательные технологии	10
8. Учебно-методическое и информационное обеспечение дисциплины	11
8.1. Перечень основной и дополнительной учебной литературы, необходимой для освоения дисциплины	11
8.2. Перечень информационных технологий, используемых при осуществлении образовательного процесса по дисциплине, включая перечень программного обеспечения	12
8.3. Перечень ресурсов информационно-телекоммуникационной сети «Интернет» (далее – сеть «Интернет»), необходимых для освоения дисциплины	12
9. Описание материально-технической базы, необходимой для осуществления образовательного процесса по дисциплине	12
10. Особенности организации обучения по дисциплине для инвалидов и лиц с ограниченными возможностями здоровья	13

### **1. Цели и задачи освоения дисциплины**

**Целью освоения дисциплины «Народы и культуры Северного Прикаспия»** является формирование культуры и толерантности будущего специалиста. Выработка гуманистических ориентаций личности строителя в профессиональной деятельности.

**Задачами дисциплины** являются:

- изучение истории и культуры народов Северного Прикаспия;
- раскрытие основных особенностей этнической ситуации в регионе в прошлом и настоящем;
- воспитание уважения и терпимости к истории и культуре разных народов для профессиональной деятельности в многонациональном коллективе;
- формирование активной и гуманистической гражданской позиции будущего строителя.

### **2. Перечень планируемых результатов обучения по дисциплине, соотнесенных с планируемыми результатами освоения образовательной программы**

В результате освоения дисциплины обучающийся должен обладать следующими компетенциями:

ОК-2 - способностью анализировать основные этапы и закономерности исторического развития общества для формирования гражданской позиции;

ОК-6 - способностью работать в коллективе, толерантно воспринимать социальные, этнические, конфессиональные и культурные различия.

**В результате освоения дисциплины обучающийся должен овладеть следующими результатами обучения по дисциплине:**

**Знать:**

- основные способы анализа этапов и закономерностей исторического развития общества для формирования гражданской позиции (ОК-2);
- социокультурные особенности работы в команде, толерантно воспринимая социальные, этнические, конфессиональные и культурные различия (ОК-6);

**Уметь:**

- анализировать основные этапы и закономерности исторического развития общества для формирования гражданской позиции (ОК-2);
- применять полученные знания об особенностях работы в команде, толерантно воспринимая социальные, этнические, конфессиональные и культурные различия (ОК-6);

**Владеть:**

- умением анализировать основные этапы и закономерности исторического развития общества (ОК-2);
- навыками применения знаний о социокультурных особенностях работы в команде, толерантно воспринимая социальные, этнические, конфессиональные и культурные различия (ОК-6).

### **3. Место дисциплины в структуре ООП бакалавриата**

Дисциплина ФТД.В.02 «Народы и культуры Северного Прикаспия» реализуется в рамках блока ФТД. «Факультативы» вариативной части.

**Дисциплина базируется на результатах обучения, полученных в рамках изучения следующих дисциплин: «История».**

**4. Объем дисциплины в зачетных единицах с указанием количества академических часов, выделенных на контактную работу обучающихся с преподавателем (по видам занятий) и на самостоятельную работу обучающихся**

<b>Форма обучения</b>	<b>Очная</b>	<b>Заочная</b>
<b>1</b>	<b>2</b>	<b>3</b>
<b>Трудоемкость в зачетных единицах:</b>	2 семестр – 2 з.е.; всего – 2 з.е.	6 семестр – 2 з.е.; всего – 2 з.е.
<b>Аудиторных (включая контактную работу обучающихся с преподавателем) часов (всего) по учебному плану:</b>		
Лекции (Л)	<b>2 семестр – 18 часов всего – 18 часов</b>	6 семестр – 4 часа <b>всего – 4 часа</b>
Лабораторные занятия (ЛЗ)	<i>учебным планом не предусмотрены</i>	<i>учебным планом не предусмотрены</i>
Практические занятия (ПЗ)	<b>2 семестр – 18 часов всего – 18 часов</b>	6 семестр – 4 часа <b>всего – 4 часа</b>
Самостоятельная работа (СРС)	<b>2 семестр – 36 часов всего – 36 часов</b>	6 семестр – 64 часа <b>всего – 64 часа</b>
<b>Форма текущего контроля:</b>		
Контрольная работа	<i>учебным планом не предусмотрены</i>	<i>учебным планом не предусмотрены</i>
<b>Форма промежуточной аттестации:</b>		
Экзамены	<i>учебным планом не предусмотрены</i>	<i>учебным планом не предусмотрены</i>
Зачет	семестр – 2	семестр - 6
Зачет с оценкой	<i>учебным планом не предусмотрены</i>	<i>учебным планом не предусмотрены</i>
Курсовая работа	<i>учебным планом не предусмотрены</i>	<i>учебным планом не предусмотрены</i>
Курсовой проект	<i>учебным планом не предусмотрены</i>	<i>учебным планом не предусмотрены</i>

**5. Содержание дисциплины, структурированное по разделам с указанием отведенного на них количества академических часов и видов учебных занятий**

**5.1. Разделы дисциплины и трудоемкость по видам учебных занятий (в академических часах)**

**5.1.1. Очная форма обучения**

№ п/п	Раздел дисциплины (по семестрам)	Всего часов на раздел	Семестр	Распределение трудоемкости раздела (в часах) по видам учебной работы				Форма промежуточной аттестации и текущего контроля
				контактная			СРС	
				Л	ЛЗ	ПЗ		
1	2	3	4	5	6	7	8	9
1.	Этническая история Астраханского края	16	2	4	---	4	8	<i>Зачет</i>
2.	Историко-этнографическая характеристика Астраханского края- русские.	14	2	4	---	4	6	
3.	Историко-этнографическая характеристика - астраханские казахи	14	2	2	---	4	8	
4.	Историко-этнографическая характеристика - татары Астраханской области	12	2	4	---	2	6	
5.	Историко-этнографическая характеристика - ногайцы	16	2	4	---	4	8	
	<b>Итого:</b>	<b>72</b>		<b>18</b>	---	<b>18</b>	<b>36</b>	

### 5.1.2. Заочная форма обучения

№ п/п	Раздел дисциплины (по семестрам)	Всего часов на раздел	Сессия	Распределение трудоемкости раздела (в часах) по видам учебной работы				Форма промежуточной аттестации и текущего контроля
				контактная			СРС	
				Л	ЛЗ	ПЗ		
1	2	3	4	5	6	7	8	9
1.	Этническая история Астраханского края	14	6	1	---	1	12	<i>Зачет</i>
2.	Историко-этнографическая характеристика Астраханского края - русские.	20	6	1	---	1	18	
3.	Историко-этнографическая характеристика - астраханские казахи	15	6	---	---	1	14	
4.	Историко-этнографическая характеристика - татары Астраханской области	9	6	1	---	---	8	
5.	Историко-этнографическая характеристика - ногайцы	14	6	1	---	1	12	
	<b>Итого:</b>	<b>72</b>		<b>4</b>		<b>4</b>	<b>64</b>	

## 5.2. Содержание дисциплины, структурированное по разделам

### 5.2.1. Содержание лекционных занятий

№	Наименование раздела дисциплины	Содержание
1	2	3
1	Этническая история Астраханского края	Население Астраханского края: общая характеристика. Этапы этнической истории Астраханского края в древности и средневековье.
2	Историко-этнографическая характеристика Астраханского края - русские.	Миграции русских на территорию Нижнего Поволжья. Традиционная народная культура русского населения региона.
3	Историко-этнографическая характеристика - астраханские казахи	Миграция казахов в Волго-Уральское междуречье. Традиционная народная культура казахского населения региона. «Нормативный» ислам и традиционные народные верования казахов Астраханской области..
4	Историко-этнографическая характеристика - татары Астраханской области	Татары Астраханской области: историко-этнографическая характеристика. Проблема этногенеза астраханских татар. Миграции средневожских татар на территорию Нижнего Поволжья.
5	Историко-этнографическая характеристика - ногайцы	Этногенез и этническая история ногайцев. Ногайские субэтнические группы на территории Астраханской области: юртовцы, карагаши, кундровцы, утары.

### 5.2.2. Содержание лабораторных занятий

*учебным планом не предусмотрены.*

### 5.2.3. Содержание практических занятий

№	Наименование раздела дисциплины	Содержание
1	2	3
1	Этническая история Астраханского края	Этапы этнической истории Астраханского края в Новое и Новейшее время. Современная этническая ситуация в Астраханской области.
2	Историко-этнографическая характеристика Астраханского края - русские.	Субэтнические группы русских.
3	Историко-этнографическая характеристика - астраханские казахи	Казахское национально-культурное движение в Астраханской области.
4	Историко-этнографическая характеристика - татары Астраханской области	Традиционная народная культура татарского населения региона. Субэтнические группы татар.



5	Историко-этнографическая характеристика - ногайцы	Традиционное хозяйство ногайцев Нижней Волги.
---	---	---

#### 5.2.4. Перечень учебно-методического обеспечения для самостоятельной работы обучающихся по дисциплине

##### Очная форма обучения

№ п/п	Наименование раздела дисциплины	Содержание	Учебно-методическое обеспечение
1	2	3	4
1	Этническая история Астраханского края	Подготовка к практическому занятию. Подготовка к зачету.	[1], [3]
2	Историко-этнографическая характеристика Астраханского края-русские.		[1], [5]
3	Историко-этнографическая характеристика - астраханские казахи		[2], [4]
4	Историко-этнографическая характеристика - татары Астраханской области		[2], [4]
5	Историко-этнографическая характеристика - ногайцы		[1], [5]

##### Заочная форма обучения

№ п/п	Наименование раздела дисциплины	Содержание	Учебно-методическое обеспечение
1	2	3	4
1	Этническая история Астраханского края	Подготовка к практическому занятию. Подготовка к зачету.	[1], [3]
2	Историко-этнографическая характеристика Астраханского края-русские.		[1], [5]
3	Историко-этнографическая характеристика - астраханские казахи		[2], [4]
4	Историко-этнографическая характеристика - татары Астраханской области		[2], [4]
5	Историко-этнографическая характеристика - ногайцы		[1], [5]

#### 5.2.5. Темы контрольных работ учебным планом не предусмотрены.

**5.2.6 Темы курсовых проектов/ курсовых работ**  
*учебным планом не предусмотрены.*

**6. Методические указания для обучающихся по освоению дисциплины**

<b>Вид учебной работы</b>	<b>Организация деятельности студента</b>
<b>1</b>	<b>2</b>
Лекция	Написание конспекта лекций: кратко, схематично, последовательно. Фиксировать основные положения, выводы, формулировки, обобщения; отмечать важные мысли, выделять ключевые слова, термины. Проверка терминов, понятий с помощью энциклопедий, словарей, справочников с выписыванием толкований в тетрадь. Обозначить вопросы, термины, материал, который вызывает трудности, отметить и попытаться найти ответ в рекомендуемой литературе. Если самостоятельно не удастся разобраться в материале, необходимо сформулировать вопрос и задать преподавателю на консультации, на практическом занятии.
Практические занятия	Проработка рабочей программы. Уделить особое внимание целям и задачам, структуре и содержанию дисциплины. Конспектирование источников. Работа с конспектом лекций, подготовка ответов к контрольным вопросам, просмотр рекомендуемой литературы. Решение расчетно-графических заданий, решение задач по алгоритму и др.
Самостоятельная работа	Знакомство с основной и дополнительной литературой, включая справочные издания, зарубежные источники, конспект основных положений, терминов, сведений, требующихся для запоминания и являющихся основополагающими в этой теме. Составление аннотаций к прочитанным литературным источникам и др.
Подготовка к зачету	При подготовке к зачету необходимо ориентироваться на конспекты лекций, рекомендуемую литературу и др.

**7. Образовательные технологии**

Перечень образовательных технологий, используемых при изучении дисциплины «Народы и культуры Северного Прикаспия».

**Традиционные образовательные технологии**

Перечень образовательных технологий, используемых при изучении дисциплины «Народы и культуры Северного Прикаспия», приводится с использованием традиционных образовательных технологий ориентирующих на организацию образовательного процесса с прямой трансляцией знаний от преподавателя к студенту (преимущественно на основе объяснительно-иллюстративных методов обучения), учебная деятельность студента носит в таких условиях, как правило, репродуктивный характер.

Формы учебных занятий с использованием традиционных технологий:

Лекция – последовательное изложение материала в дисциплинарной логике, осуществляемое преимущественно вербальными средствами (монолог преподавателя).

Практическое занятие – занятие, посвященное освоению конкретных умений и навыков по предложенному алгоритму.

**Интерактивные технологии**

По дисциплине «Народы и культуры Северного Прикаспия» лекционные занятия проводятся с использованием следующих интерактивных технологий:

Лекция-визуализация - представляет собой визуальную форму подачи лекционного

материала средствами ТСО или аудиовидеотехники (видео-лекция). Чтение такой лекции сводится к развернутому или краткому комментированию просматриваемых визуальных материалов (в виде схем, таблиц, графов, графиков, моделей). Лекция-визуализация помогает студентам преобразовывать лекционный материал в визуальную форму, что способствует формированию у них профессионального мышления за счет систематизации и выделения наиболее значимых, существенных элементов.

Лекция–провокация (изложение материала с заранее запланированными ошибками). Такой тип лекций рассчитан на стимулирование обучающихся к постоянному контролю предлагаемой информации и поиску ошибок. В конце лекции проводится диагностика знаний студентов и разбор сделанных ошибок.

По дисциплине «Народы и культуры Северного Прикаспия» практические занятия проводятся с использованием следующих интерактивных технологий:

Работа в малых группах – это одна из самых популярных стратегий, так как она дает всем обучающимся (в том числе и стеснительным) возможность участвовать в работе, практиковать навыки сотрудничества, межличностного общения (в частности, умение активно слушать, вырабатывать общее мнение, разрешать возникающие разногласия). Все это часто бывает невозможно в большом коллективе.

Разработка проекта (метод проектов) – организация обучения, при которой учащиеся приобретают знания в процессе планирования и выполнения практических заданий-проектов.

Ролевые игры – совместная деятельность группы обучающихся и преподавателя под управлением преподавателя с целью решения учебных и профессионально-ориентированных задач путем игрового моделирования реальной проблемной ситуации. Позволяет оценивать умение анализировать и решать типичные профессиональные задачи.

## **8. Учебно-методическое и информационное обеспечение дисциплины**

### **8.1. Перечень основной и дополнительной учебной литературы, необходимой для освоения дисциплины**

#### ***а) основная учебная литература:***

1. Краткие сообщения Института археологии. Вып. 234 / Ин-т археологии РАН; Гл. ред. Н.А. Макаров. – М.: Языки славянской культуры: Знак, 2014. – 411 с., ил., вклейка. - ЭБС Университетская библиотека – онлайн  
[https://biblioclub.ru/index.php?page=book\\_view\\_red&book\\_id=277591](https://biblioclub.ru/index.php?page=book_view_red&book_id=277591)
2. На пути открытия цивилизации. Сборник статей к 80-ти летию В.И. Сарияниди. Труды Маргианской археологической экспедиции / Ред. П.М. Кожин, М.Ф. Косарев, Н.А. Дубова. – Спб.: Алетейя, 2010. – 696 с., [16] с. ил. - ЭБС Университетская библиотека – онлайн  
[https://biblioclub.ru/index.php?page=book\\_view\\_red&book\\_id=75001](https://biblioclub.ru/index.php?page=book_view_red&book_id=75001)

#### ***б) дополнительная учебная литература:***

3. История Востока в Новейшее время: История международных отношений: хрестоматия / сост. Л.Н. Величко, А.Н. Птицин, В.Н. Садченко. Ставрополь: Изд-во СКФУ, 2016. – 259 с. - ЭБС Университетская библиотека – онлайн  
[https://biblioclub.ru/index.php?page=book\\_view\\_red&book\\_id=466983](https://biblioclub.ru/index.php?page=book_view_red&book_id=466983)
4. Черных Е.Н. Культуры кочевников в мегаструктуре Евразийского мира. Т. 2 М.: Языки славянской культуры, 2013. 432 с. - ЭБС Университетская библиотека – онлайн  
[https://biblioclub.ru/index.php?page=book\\_view\\_red&book\\_id=277377](https://biblioclub.ru/index.php?page=book_view_red&book_id=277377)

#### ***в) перечень учебно-методического обеспечения:***

5. Народы и культуры Северного Прикаспия Методические рекомендации к выполнению контрольной работы для студентов-бакалавров очной и заочной форм

обучения всех направлений. Сызранов А.В. Астрахань, 2015. – 16 с. - ЭБС Университетская библиотека – онлайн

[https://biblioclub.ru/index.php?page=book\\_view\\_red&book\\_id=438927](https://biblioclub.ru/index.php?page=book_view_red&book_id=438927)

## **8.2. Перечень информационных технологий, используемых при осуществлении образовательного процесса по дисциплине, включая перечень программного обеспечения и информационных справочных систем**

1. Microsoft Imagine Premium Renewed Subscription;
2. Office Pro+ Dev SL A Each Academic;
3. ApacheOpenOffice;
4. 7-Zip;
5. AdobeAcrobatReader DC;
6. InternetExplorer;
7. GoogleChrome;
8. MozillaFirefox;
9. VLC mediaplayer;
10. Dr.Web Desktop Security Suite.

## **8.3 Перечень ресурсов информационно-телекоммуникационной сети «Интернет» (далее – сеть «Интернет»), необходимых для освоения дисциплины**

Электронная информационно-образовательная среда Университета, включающая в себя:

1. Образовательный портал (<http://edu.aucu.ru>);

Системы интернет-тестирования

2. Единый портал интернет-тестирования в сфере образования. Информационно-аналитическое сопровождение тестирования студентов по дисциплинам профессионального образования в рамках проекта «Интернет-тренажеры в сфере образования» (<http://i-exam.ru>).

Электронно-библиотечные системы

3. «Электронно-библиотечная система «Университетская библиотека» (<https://biblioclub.ru/>);
4. Научная электронная библиотека — «eLIBRARY.ru» (<http://elibrary.ru/>);

## **9. Описание материально-технической базы, необходимой для осуществления образовательного процесса по дисциплине**

<b>№ п/п</b>	<b>Наименование специальных помещений и помещений для самостоятельной работы</b>	<b>Оснащенность специальных помещений и помещений для самостоятельной работы</b>
1.	Аудитория для проведения лекционных занятий: ул. Татищева, 18а, литер Б, аудитория № 405, учебный корпус № 9	<b>№ 405, учебный корпус № 9</b>  Комплект учебной мебели Переносной мультимедийный комплект
2.	Аудитория для проведения практических занятий: Ул. Татищева, 18а, литер Б, Аудитория № 401, учебный корпус № 9 ул. Татищева, 18б, литер Е,	<b>№ 401, учебный корпус № 9</b>  Комплект учебной мебели

	Аудитория № 207, учебный корпус № 10	<b>№ 207, учебный корпус № 10</b> Комплект учебной мебели
3.	Аудитория для проведения групповых и индивидуальных консультаций: Ул. Татищева, 18, литер А, Аудитория № 204, главный корпус	<b>№ 204, главный учебный корпус</b> Комплект учебной мебели Стационарный мультимедийный комплект Доступ к сети Интернет
4.	Аудитория для проведения текущего контроля и промежуточной аттестации: Ул. Татищева, 18б, литер Е, Аудитория № 501, учебный корпус № 9	<b>№ 501, учебный корпус № 9</b> Комплект учебной мебели Доступ к сети Интернет
5.	Аудитория для самостоятельной работы: ул. Татищева, 18, литер А, аудитории №207, №209, №211, №312, главный учебный корпус	<b>№ 207, главный учебный корпус</b> Комплект учебной мебели Компьютеры -16 шт. Проекционный телевизор Доступ к сети Интернет
		<b>№ 209, главный учебный корпус</b> Комплект учебной мебели Компьютеры -15 шт. Стационарный мультимедийный комплект Доступ к сети Интернет
		<b>№ 211, главный учебный корпус</b> Комплект учебной мебели Компьютеры -16 шт. Проекционный телевизор Доступ к сети Интернет
		<b>№ 312, главный учебный корпус</b> Комплект учебной мебели Компьютеры -15 шт. Доступ к сети Интернет

**10. Особенности организации обучения по дисциплине «Народы и культуры Северного Прикаспия» для инвалидов и лиц с ограниченными возможностями здоровья.**

Для обучающихся из числа инвалидов и лиц с ограниченными возможностями здоровья на основании письменного заявления дисциплина «Народы и культуры Северного Прикаспия» реализуется с учетом особенностей психофизического развития, индивидуальных возможностей и состояния здоровья (далее – индивидуальных особенностей).

**Лист внесения дополнений и изменений  
в рабочую программу учебной дисциплины  
«Народы и культуры Северного Прикаспия»  
(наименование дисциплины)**

**на 20\_\_ - 20\_\_ учебный год**

Рабочая программа пересмотрена на заседании кафедры «Философия, социология и лингвистика»  
протокол № \_\_\_\_ от \_\_\_\_\_ 20\_\_ г.

Зав. кафедрой

\_\_\_\_\_  
ученая степень, ученое звание

\_\_\_\_\_  
подпись

/ \_\_\_\_\_ /  
И.О. Фамилия

В рабочую программу вносятся следующие изменения:

1. \_\_\_\_\_
2. \_\_\_\_\_
3. \_\_\_\_\_
4. \_\_\_\_\_
5. \_\_\_\_\_

Составители изменений и дополнений:

\_\_\_\_\_  
ученая степень, ученое звание

\_\_\_\_\_  
подпись

/ \_\_\_\_\_ /  
И.О. Фамилия

\_\_\_\_\_  
ученая степень, ученое звание

\_\_\_\_\_  
подпись

/ \_\_\_\_\_ /  
И.О. Фамилия

Председатель методической комиссии

\_\_\_\_\_  
ученая степень, ученое звание

\_\_\_\_\_  
подпись

/ \_\_\_\_\_ /  
И.О. Фамилия

« \_\_\_\_ » \_\_\_\_\_ 20\_\_ г.

Министерство образования и науки Астраханской области  
Государственное автономное образовательное учреждение  
Астраханской области высшего образования  
«Астраханский государственный архитектурно-строительный  
университет»  
(ГАОУ АО ВО «АГАСУ»)

---



## ОЦЕНОЧНЫЕ И МЕТОДИЧЕСКИЕ МАТЕРИАЛЫ

**Наименование дисциплины**

Народы и культуры Северного Прикаспия

*(указывается наименование в соответствии с учебным планом)*

**По направлению подготовки**

08.03.01 «Строительство»

*(указывается наименование направления подготовки в соответствии с ФГОС)*

**По профилю подготовки**

«Водоснабжение и водоотведение»

*(указывается наименование профиля в соответствии с ООП)*

**Кафедра**


«Философия, социология и лингвистика»

Квалификация (степень) выпускника *бакалавр*

**Разработчики:**

ДОЦЕНТ, К.И.Н.

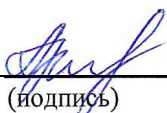
(занимаемая должность,  
учёная степень и учёное звание)

  
\_\_\_\_\_  
(подпись) / А.В. Сызранов /  
И. О. Ф.

Оценочные и методические материалы разработаны для учебного плана 2017 г.

Оценочные и методические материалы рассмотрены и одобрены на заседании кафедры «Философия, социология и лингвистика» протокол № 10 от 25.05.2017 г.



Заведующий кафедрой

  
\_\_\_\_\_  
(подпись) / А.Ю. Арясова /  
И. О. Ф.



**Согласовано:**

Председатель МКН «Строительство»


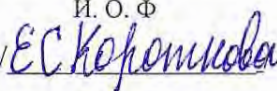
Профиль «Водоснабжение и водоотведение»

 /   
\_\_\_\_\_  
(подпись) И. О. Ф

Начальник УМУ

 /   
\_\_\_\_\_  
(подпись) И. О. Ф

Специалист УМУ

 /   
\_\_\_\_\_  
(подпись) И. О. Ф



## СОДЕРЖАНИЕ:

	<b>Стр.</b>
1. Оценочные и методические материалы для проведения промежуточной аттестации и текущего контроля обучающихся по дисциплине	4
1.1. Перечень компетенций с указанием этапов их формирования в процессе освоения образовательной программ	4
1.2. Описание показателей и критериев оценивания компетенций на различных этапах их формирования, описание шкал оценивания	5
1.2.1. Перечень оценочных средств текущей формы контроля	5
1.2.2. Описание показателей и критериев оценивания компетенций по дисциплине на различных этапах их формирования, описание шкал оценивания	5
1.2.3. Шкала оценивания	7
2. Типовые контрольные задания или иные материалы, необходимые для оценки знаний, умений, навыков, характеризующих этапы формирования компетенций в процессе освоения образовательной программы	9
3. Методические материалы, определяющие процедуры оценивания знаний, умений, навыков, характеризующих этапы формирования компетенций	15

**1. Оценочные и методические материалы для проведения промежуточной аттестации и текущего контроля обучающихся по дисциплине**

Оценочные и методические материалы являются неотъемлемой частью рабочей программы дисциплины и представлен в виде отдельного документа

**1.1. Перечень компетенций с указанием этапов их формирования в процессе освоения образовательной программы**

Индекс и формулировка компетенции N	Номер и наименование результатов образования по дисциплине (в соответствии с разделом 2)	Номер раздела дисциплины (в соответствии с п.5.1)		Формы контроля с конкретизацией задания
		1	2	
1	2	3	4	5
ОК-2 способностью анализировать основные этапы и закономерности исторического развития общества для формирования гражданской позиции;	<b>Знать:</b> основные способы анализа этапов и закономерностей исторического развития общества для формирования гражданской позиции	X		Зачет (вопросы 1-6)
	<b>Уметь:</b> анализировать основные этапы и закономерности исторического развития общества для формирования гражданской позиции		X	Тестовые вопросы (задания 15-30)
	<b>Владеть:</b> умением анализировать основные этапы и закономерности исторического развития общества	X		Зачет (вопросы 1-6)
ОК-6 способностью работать в коллективе, толерантно воспринимать социальные, этнические, конфессиональные и культурные различия	<b>Знать:</b> социокультурные особенности работы в команде, толерантно воспринимая социальные, этнические, конфессиональные и культурные различия.		X	Зачёт (вопросы 7 – 15)
	<b>Уметь:</b> применять полученные знания об особенностях работы в команде, толерантно воспринимая социальные, этнические, конфессиональные и культурные различия	X		Тестовые вопросы (задания 1-14)
	<b>Владеть:</b>			

культурные различия.	навыками применения знаний о социокультурных особенностях работы в команде, толерантно воспринимая социальные, этнические, конфессиональные и культурные различия		X	Зачёт (вопросы 7 – 15)
----------------------	---	--	---	------------------------

## 1.2. Описание показателей и критериев оценивания компетенций на различных этапах их формирования, описание шкал оценивания

### 1.2.1. Перечень оценочных средств текущей формы контроля

Наименование оценочного средства	Краткая характеристика оценочного средства	Представление оценочного средства в фонде
1	2	3
Тест	Система стандартизированных заданий, позволяющая автоматизировать процедуру измерения уровня знаний и умений обучающегося	Фонд тестовых заданий

### 1.2.2. Описание показателей и критериев оценивания компетенций по дисциплине на различных этапах их формирования, описание шкал оценивания

Компетенция, этапы освоения компетенции	Планируемые результаты обучения	Показатели и критерии оценивания результатов обучения			
		Ниже порогового уровня (не зачтено)	Пороговый уровень (Зачтено)	Продвинутый уровень (Зачтено)	Высокий уровень (Зачтено)
1	2	3	4	5	6
ОК-2- способностью анализировать основные этапы и закономерности исторического развития общества для	<b>Знает</b> (ОК-2) основные этапы и закономерности исторического развития общества, способствующи х	Обучающийся не знает и не понимает основные этапы и закономерности исторического развития общества, способствующих формированию	Обучающийся знает основные этапы и закономерности исторического развития общества, способствующих формированию гражданской	Обучающийся знает и понимает основные этапы и закономерности исторического развития общества, способствующих формированию гражданской позиции в	Обучающийся знает и понимает основные этапы и закономерности исторического развития общества, способствующих формированию гражданской позиции в типовых ситуациях и ситуациях повышенной сложности, а также в

формирования гражданской позиции	формированию гражданской позиции	гражданской позиции.	позиции в типовых ситуациях.	типовых ситуациях и ситуациях повышенной сложности.	нестандартных и непредвиденных ситуациях, создавая при этом новые правила и алгоритмы действий.
	<b>Умеет:</b> (ОК-2) анализировать основные этапы и закономерности исторического развития общества для формирования гражданской позиции.	Обучающийся не умеет анализировать основные этапы и закономерности исторического развития общества для формирования гражданской позиции.	Обучающийся умеет анализировать основные этапы и закономерности исторического развития общества для формирования гражданской позиции в типовых ситуациях.	Обучающийся умеет анализировать основные этапы и закономерности исторического развития общества для формирования гражданской позиции в типовых ситуациях и ситуациях повышенной сложности.	Обучающийся умеет анализировать основные этапы и закономерности исторического развития общества для формирования гражданской позиции в типовых ситуациях и ситуациях повышенной сложности, а также в нестандартных и непредвиденных ситуациях, создавая при этом новые правила и алгоритмы действий.
	<b>Владеет:</b> (ОК-2) навыками ориентации в информационном пространстве: отбор, прием, оценка и передача информации	Обучающийся не владеет навыками ориентации в информационном пространстве: отбор, прием, оценка и передача информации.	Обучающийся владеет навыками ориентации в информационном пространстве: отбор, прием, оценка и передача информации в типовых ситуациях.	Обучающийся владеет навыками ориентации в информационном пространстве: отбор, прием, оценка и передача информации в типовых ситуациях и ситуациях повышенной сложности.	Обучающийся владеет навыками ориентации в информационном пространстве: отбор, прием, оценка и передача информации в типовых ситуациях и ситуациях повышенной сложности, а также в нестандартных и непредвиденных ситуациях, создавая при этом новые правила и алгоритмы действий.
ОК-6 - способностью работать в коллективе, толерантно воспринимать	<b>Знает:</b> (ОК-6) социокультурные особенности работы в команде, толерантно воспринимая социальные,	Обучающийся не знает и не понимает социокультурные особенности работы в команде, толерантно	Обучающийся знает социокультурные особенности работы в команде, толерантно воспринимая	Обучающийся знает социокультурные особенности работы в команде, толерантно воспринимая социальные, этнические, конфессиональные и	Обучающийся знает социокультурные особенности работы в команде, толерантно воспринимая социальные, этнические, конфессиональные и культурные различия в типовых ситуациях и ситуациях

социальные, этнические, профессиональные и культурные различия.	этнические, профессиональные и культурные различия	воспринимая социальные, этнические, профессиональные и культурные различия	социальные, этнические, профессиональные и культурные различия в типовых ситуациях	культурные различия в типовых ситуациях и ситуациях повышенной сложности.	повышенной сложности, а также в нестандартных и непредвиденных ситуациях, создавая при этом новые правила и алгоритмы действий.
	<b>Умеет:</b> (ОК-6) применять полученные знания об особенностях работы в команде, толерантно воспринимая социальные, этнические, профессиональные и культурные различия.	Обучающийся не умеет применять полученные знания об особенностях работы в команде, толерантно воспринимая социальные, этнические, профессиональные и культурные различия.	Обучающийся умеет применять полученные знания об особенностях работы в команде, толерантно воспринимая социальные, этнические, профессиональные и культурные различия в типовых ситуациях.	Обучающийся умеет применять полученные знания об особенностях работы в команде, толерантно воспринимая социальные, этнические, профессиональные и культурные различия в типовых ситуациях и ситуациях повышенной сложности.	Обучающийся умеет применять полученные знания об особенностях работы в команде, толерантно воспринимая социальные, этнические, профессиональные и культурные различия в типовых ситуациях и ситуациях повышенной сложности, а также в нестандартных и непредвиденных ситуациях, создавая при этом новые правила и алгоритмы действий.
	<b>Владеет:</b> (ОК-6) навыками применения знаний о социокультурных особенностях работы в команде, толерантно воспринимая социальные, этнические, профессиональные и культурные различия	Обучающийся не владеет навыками применения знаний о социокультурных особенностях работы в команде, толерантно воспринимая социальные, этнические, профессиональные и культурные различия	Обучающийся владеет навыками применения знаний о социокультурных особенностях работы в команде, толерантно воспринимая социальные, этнические, профессиональные и культурные различия в типовых ситуациях.	Обучающийся владеет навыками применения знаний о социокультурных особенностях работы в команде, толерантно воспринимая социальные, этнические, профессиональные и культурные различия в типовых ситуациях и ситуациях повышенной сложности.	Обучающийся владеет навыками применения знаний о социокультурных особенностях работы в команде, толерантно воспринимая социальные, этнические, профессиональные и культурные различия в типовых ситуациях и ситуациях повышенной сложности, а также в нестандартных и непредвиденных ситуациях, создавая при этом новые правила и алгоритмы действий.

### 1.2.3. Шкала оценивания

Уровень достижений	Отметка в 5-бальной шкале	Зачтено/ не зачтено
высокий	«5»(отлично)	зачтено
продвинутый	«4»(хорошо)	зачтено
пороговый	«3»(удовлетворительно)	зачтено
ниже порогового	«2»(неудовлетворительно)	не зачтено

**2. Типовые контрольные задания или иные материалы, необходимые для оценки знаний, умений, навыков, характеризующих этапы формирования компетенций в процессе освоения образовательной программы**

**ТИПОВЫЕ ЗАДАНИЯ ДЛЯ ПРОВЕДЕНИЯ ПРОМЕЖУТОЧНОЙ АТТЕСТАЦИИ:**

**2.1. Зачет**

а) типовые вопросы

Вопросы для оценки компетенции ОК-2 (знать, владеть) 1-6

1. Возникновение и развитие ногайских поселений на территории Астраханской губернии в 18 – начале 20 в.
2. Субэтнические группы астраханских татар в 18-19 вв.
3. Ногайское национально-культурное возрождение в Астраханской области.
4. Религиозные структуры повседневности астраханских персов (XVII-XIX вв.).
5. Свадебный музыкально-фольклорный комплекс юртовских татар Астраханской области.
6. Ислам у астраханских казахов.

Вопросы для оценки компетенции ОК-6 (знать, владеть) 7- 15

7. Национально-культурные общественные организации Астраханской области.
8. Былины и песни астраханских казаков.
9. Исламизированное шаманство тюрков Нижней Волги в XIX – начале XXI в.
10. Язык карагашей-ногайцев Астраханской области.
11. Историческая топонимия Астраханской области XVI-XX вв.
12. Современная этническая ситуация в Астраханской области.
13. Свадебная и похоронно-поминальная обрядность астраханских татар
14. Святые места мусульман Астраханского края.
15. Социальная организация и обычное право ногайцев Нижнего Поволжья.

б) критерии оценивания

При оценке знаний на зачете учитывается:

1. Уровень сформированности компетенций.
2. Уровень усвоения теоретических положений дисциплины, правильность формулировки основных понятий и закономерностей.
3. Уровень знания фактического материала в объеме программы.
4. Логика, структура и грамотность изложения вопроса.
5. Умение связать теорию с практикой.
6. Умение делать обобщения, выводы.

№ п/п	Оценка	Критерии оценки
1	Отлично	Ответы на поставленные вопросы излагаются логично, последовательно и не требуют дополнительных пояснений. Полно раскрываются причинно-следственные связи между явлениями и событиями. Делаются обоснованные выводы. Демонстрируются глубокие знания базовых нормативно-правовых актов. Соблюдаются нормы литературной речи.

2	Хорошо	Ответы на поставленные вопросы излагаются систематизировано и последовательно. Базовые нормативно-правовые акты используются, но в недостаточном объеме. Материал излагается уверенно. Раскрыты причинно-следственные связи между явлениями и событиями. Демонстрируется умение анализировать материал, однако не все выводы носят аргументированный и доказательный характер. Соблюдаются нормы литературной речи.
3	Удовлетворительно	Допускаются нарушения в последовательности изложения. Имеются упоминания об отдельных базовых нормативно-правовых актах. Неполно раскрываются причинно-следственные связи между явлениями и событиями. Демонстрируются поверхностные знания вопроса, с трудом решаются конкретные задачи. Имеются затруднения с выводами. Допускаются нарушения норм литературной речи.
4	Неудовлетворительно	Материал излагается непоследовательно, сбивчиво, не представляет определенной системы знаний по дисциплине. Не раскрываются причинно-следственные связи между явлениями и событиями. Не проводится анализ. Выводы отсутствуют. Ответы на дополнительные вопросы отсутствуют. Имеются заметные нарушения норм литературной речи.
5	Зачтено	Выставляется при соответствии параметрам экзаменационной шкалы на уровнях «отлично», «хорошо», «удовлетворительно».
6	Не зачтено	Выставляется при соответствии параметрам экзаменационной шкалы на уровне «неудовлетворительно».

## ТИПОВЫЕ ЗАДАНИЯ ДЛЯ ПРОВЕДЕНИЯ ТЕКУЩЕГО КОНТРОЛЯ:

### 2.2. Тест

а) типовые вопросы (тестовые задания):

Вопросы для оценки компетенции ОК-6 (уметь) 1-14

1. Ямную, Срубную и Катакомбную культуры различают по:

- а) способу ведения хозяйства
- б) способу погребения
- в) представлениям о загробной жизни
- г) все перечисленное верно
- д) все перечисленное неверно.

2. С легендой об амазонках связывают происхождение:

- а) гуннов
- б) сарматов
- в) савроматов
- г) торков.

3. Какое племя не относилось к числу сарматских:

- а) сираки
- б) аорсы



- в) скифы
- г) роксоланы.

4. Хазарский каганат образовали:

- а) турки
- б) славяне
- в) иудеи
- г) нет правильного ответа.

5. Хазарский каганат разгромил киевский князь:

- а) Владимир
- б) Олег
- в) Игорь
- г) Святослав.

6. Какой кочевой народ поклонялся каменным изваяниям:

- а) кыпчаки
- б) печенеги
- в) огузы
- г) гунны.

7. Саксин это наименование:

- а) реки
- б) народа
- в) города
- г) горы

8. Улус Джучи был образован в:

- а) XI в.
- б) XII в.
- в) XIII в.

9. Ислам становится государственной религией в Улусе Джучи при хане:

- а) Менгу-Тимуре
- б) Сартаке
- в) Берке
- г) Узбеке.

10. Астраханское ханство вошло в состав Московского государства в:

- а) 1558 г.
- б) 1556 г.
- в) 1554 г.
- г) 1557 г.

11. Кто был первым астраханским воеводой

- а) Милославский
- б) Черемисинов
- в) Тетерин
- г) Курбский.

12. Поход крымско-турецкого войска на Астрахань состоялся в:

- а) 1559 г.

- б) 1567 г.
- в) 1579 г.
- г) 1569 г.

13. Какого торгового подворья не существовало в Астрахани:

- а) Бухарского
- б) Индийского
- в) Английского
- г) Гилянского
- д) все существовали

14. Шерть – это:

- а) вид ткани
- б) вид налога
- в) договор
- г) заложник.

Вопросы для оценки компетенции ОК-2 (уметь) 15-30

15. Войска С. Разина взяли штурмом Астрахань:

- а) в мае 1669 г.
- б) в июле 1668 г.
- в) в июне 1670 г.
- г) в сентябре 1671 г.

16. С осуждением разинцев и призывом покаяться перед царем в Астрахани выступил:

- а) архиепископ Филарет
- б) епископ Феодосий
- в) игумен Кирилл
- г) митрополит Иосиф.

17. Астраханская губерния была образована в:

- а) 1738 г.
- б) 1708 г.
- в) 1717 г.
- г) 1710 г.

18. В каком году император Петр I посетил Астрахань:

- а) 1720 г.
- б) 1722 г.
- в) 1724 г.
- г) 1726 г.

19. Кто руководил строительством Успенского Собора в Астраханском кремле:

- а) Дорофей Мякишев
- б) Дей Губастый
- в) Петр Вельяминов
- г) Александр Дигби.

20. В каком году была сформирована астраханская казачья команда:

- а) 1734 г.
- б) 1737 г.

- в) 1743 г.
- г) 1747 г.

21. Астраханская область как самостоятельная административно-территориальная единица была образована в:

- а) июнь 1942 г.
- б) август 1943 г.
- в) декабрь 1943 г.
- г) август 1944 г.

22. Герб Астраханской области представляет собой:

- а) геральдический щит белого цвета, на котором изображены серебряная корона и золотая сабля
- б) геральдический щит голубого цвета, на котором изображены золотая корона и серебряный меч, увенчанный Астраханской шапкой
- в) геральдический щит красного цвета, на котором изображен Георгий Победоносец побеждающий змея
- г) геральдический щит голубого цвета, на котором изображены золотая корона и серебряный меч.

23. В годы Великой Отечественной войны в Астраханской области была сформирована:

- а) XI-я Красная армия
- б) Волго-Каспийская военная флотилия
- в) 28-я армия
- г) 64-я армия.

24. Сегодня какой народ по численности стоит на втором месте в Астраханской области

- а) русские
- б) татары
- в) казахи
- г) аварцы

25. Первая в России провинциальная газета, издававшаяся в Астрахани в начале XIX в., называлась:

- а) «Восточные ведомости»
- б) «Восточные известия»
- в) «Губернские известия»
- г) «Губернские ведомости».

26. Сколько было армянских церквей в Астрахани

- а) 5
- б) 6
- в) 7
- г) 8

27. Заселение человеком территории Северного Прикаспия происходит:

- а) 1 млн. лет назад
- б) около 10 тыс. лет назад
- в) 12-13 тыс. лет назад
- г) 7-8 тыс. лет назад.

28. Массовое заселение русскими Нижнего Поволжья началось:

- а) во второй половине 15 в.
- б) во второй половине 16 в.
- в) во второй половине 17 в.
- г) во второй половине 18 в.

29. Персы в Астрахани были по вероисповеданию:

- а) сунниты
- б) хариджиты
- в) алавиты
- г) шииты

30. Индийцы в Астрахани занимались наряду с торговлей:

- а) ростовщицеством
- б) сельским хозяйством
- в) военным делом
- г) медициной

б) критерии оценивания

При оценке знаний оценивания тестов учитывается:

1. Уровень сформированности компетенций.
2. Уровень усвоения теоретических положений дисциплины, правильность формулировки основных понятий и закономерностей.
3. Уровень знания фактического материала в объеме программы.
4. Логика, структура и грамотность изложения вопроса.
5. Умение связать теорию с практикой.
6. Умение делать обобщения, выводы.

№ п/п	Оценка	Критерии оценки
1	2	3
1	Отлично	если выполнены следующие условия: - даны правильные ответы не менее чем на 90% вопросов теста, исключая вопросы, на которые студент должен дать свободный ответ; - на все вопросы, предполагающие свободный ответ, студент дал правильный и полный ответ.
2	Хорошо	если выполнены следующие условия: - даны правильные ответы не менее чем на 75% вопросов теста, исключая вопросы, на которые студент должен дать свободный ответ; - на все вопросы, предполагающие свободный ответ, студент дал правильный ответ, но допустил незначительные ошибки и не показал необходимой полноты.
3	Удовлетворительно	если выполнены следующие условия: - даны правильные ответы не менее чем на 50% вопросов теста, исключая вопросы, на которые студент должен дать свободный ответ; - на все вопросы, предполагающие свободный ответ, студент дал непротиворечивый ответ, или при ответе допустил значительные неточности и не показал полноты.
4	Неудовлетворительно	если студентом не выполнены условия, предполагающие оценку «Удовлетворительно».
5	Зачтено	Выставляется при соответствии параметрам экзаменационной

		шкалы на уровнях «отлично», «хорошо», «удовлетворительно».
6	Не зачтено	Выставляется при соответствии параметрам экзаменационной шкалы на уровне «неудовлетворительно».

### 3. Методические материалы, определяющие процедуры оценивания знаний, умений, навыков, характеризующих этапы формирования компетенций

Поскольку учебная дисциплина призвана формировать несколько дескрипторов компетенций, процедура оценивания реализуется поэтапно:

**1-й этап:** оценивание уровня достижения каждого из запланированных результатов обучения – дескрипторов (знаний, умений, владений) в соответствии со шкалами и критериями, установленными матрицей компетенций ООП (приложение к ООП). Экспертной оценке преподавателя подлежат уровни сформированности отдельных дескрипторов, для оценивания которых предназначена данная оценочная процедура текущего контроля или промежуточной аттестации согласно матрице соответствия оценочных средств результатам обучения по дисциплине.

**2-этап:** интегральная оценка достижения обучающимся запланированных результатов обучения по итогам отдельных видов текущего контроля и промежуточной аттестации.

#### Характеристика процедур текущего контроля и промежуточной аттестации по дисциплине

№	Наименование оценочного средства	Периодичность и способ проведения процедуры оценивания	Виды вставляемых оценок	Способ учета индивидуальных достижений обучающихся
1.	Зачет	Раз в семестр, по окончании изучения дисциплины	Зачтено/ Не зачтено	Ведомость, зачетная книжка, учебная карточка, портфолио
2.	Тест	Систематически на занятиях	По пятибалльной шкале Зачтено/Не зачтено	журнал учета успеваемости преподавателя

Удовлетворительная оценка по дисциплине, может выставляться и при неполной сформированности компетенций в ходе освоения отдельной учебной дисциплины, если их формирование предполагается продолжить на более поздних этапах обучения, в ходе изучения других учебных дисциплин.